



Komunikacija staršev s šolo

Informativna predstavitev

www.lopolispro.si



LoPolis **PRO**

Kaj je LoPolis PRO in kaj omogoča?

LoPolis PRO je celovita **digitalna rešitev**, ki tako učencem kot staršem **omogoča komunikacijo s šolo**.

Starši si s storitvijo LoPolis PRO za starše lahko vsako leto zagotovite vpogled v:

- ocene,
- napovedana preverjanja/ocenjevanja znanja,
- izostanke in številne druge pomembne informacije.

LoPolis PRO ponuja sodobno rešitev, ki staršem omogoča neposredno in učinkovito komunikacijo s šolo.

www.lopolispro.si





Potrditev kontaktnih podatkov

S potrditvijo kontaktnih podatkov z varnostno kodo si zagotovite **nemoteno in varno komunikacijo med vami in šolo.**

Konec avgusta/pričetek septembra s strani šole prejmete **obvestilo za potrditev kontaktnih podatkov**, preko katerih želite, da šola komunicira z vami.

Po opravljeni potrditvi boste prejeli dostopne podatke za dostop do portala za starše LoPolis PRO.

Postopek potrditve se lahko izvede na dva načina:

Preko e-mail naslova

Preko SMS sporočila

www.lopolispro.si

Osnovne možnosti komunikacije

Šola preko **portala LoPolis PRO** omogoča osnovno storitev komunikacije med starši in šolo.

LoPolis START

- Izmenjava sporočil s šolo,
- prijava in odjava prehrane,
- vpogled v urnik in dogodke na šoli.

Starši se lahko odločite, da ne želite elektronske komunikacije s šolo. V tem primeru vam šola ne bo mogla pošiljati sporočil in obratno.

Obenem pa imate na voljo tudi celovito storitev elektronske komunikacije.





Storitev za starše

LoPolis PRO

ZA STARŠE

Storitev vključuje:

- Pregled urnika
- Prijava in odjava prehrane
- Preprosta komunikacija preko sporočil
- Pregled vseh ocen
- Pregled napovedanih preverjanj in ocenjevanj
- Pregled domačih nalog
- Pregled nad izostanki
- Pregled pohval, komentarjev in izboljšav
- Prilagodljivo obveščanje o ocenah, izostankih, napovedanih ocenjevanjih, pohvalah, komentarjih in izboljšavah

Cena **32,90€** velja za tekoče šolsko leto.



www.lopolispro.si



Celovita storitev za učence

LoPolis PRO

ZA UČENCE

Storitev vključuje:

- Pregled urnika
- Prijava in odjava prehrane
- Preprosta komunikacija preko sporočil
- Pregled vseh ocen
- Pregled napovedanih preverjanj in ocenjevanj
- Pregled domačih nalog

Cena 28,90€ velja za tekoče šolsko leto.



www.lopolispro.si

Celovita storitev za starše in učence

LoPolis PRO

POVEZANI



Storitev za starše vključuje:

- Pregled urnika
- Prijava in odjava prehrane
- Preprosta komunikacija preko sporočil
- Pregled vseh ocen
- Pregled napovedanih preverjanj in ocenjevanj
- Pregled domačih nalog
- Pregled nad izostanki
- Pregled pohval, komentarjev in izboljšav
- Prilagodljivo obveščanje o ocenah, izostankih, napovedanih ocenjevanjih, pohvalah, komentarjih in izboljšavah

Storitev za učence vključuje:

- Pregled urnika
- Prijava in odjava prehrane
- Preprosta komunikacija preko sporočil
- Pregled vseh ocen
- Pregled napovedanih preverjanj in ocenjevanj
- Pregled domačih nalog

Cena **49,90€** velja za tekoče šolsko leto.

www.lopolispro.si

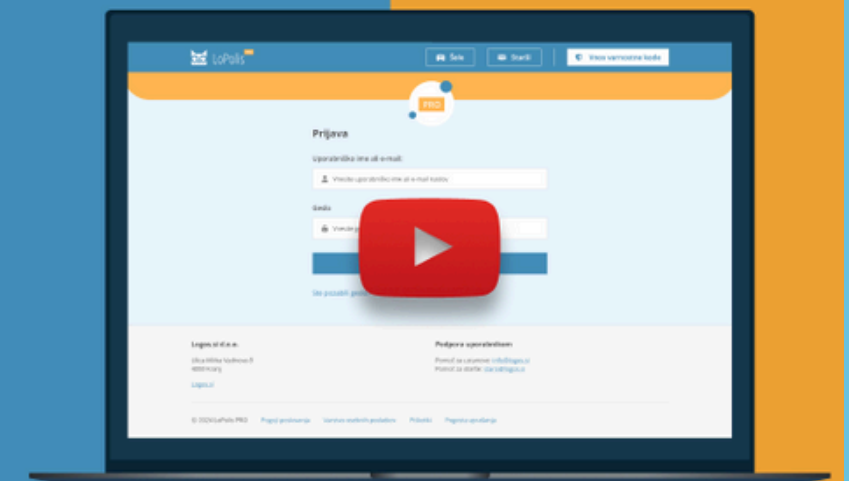
Kako kot starš do dostopnih/prijavnih podatkov?

S strani šole prejmete elektronsko ali SMS obvestilo, ki vas vodi skozi postopek preverjanje kontaktnih podatkov.

Po potrditvi kontaktov prejmete dostopne podatke za prijavo na portal LoPolis PRO.

✉ starsi@logos.si

Dostopni podatki za starše.



Kako urejati prijavo in odjavo od prehrane?

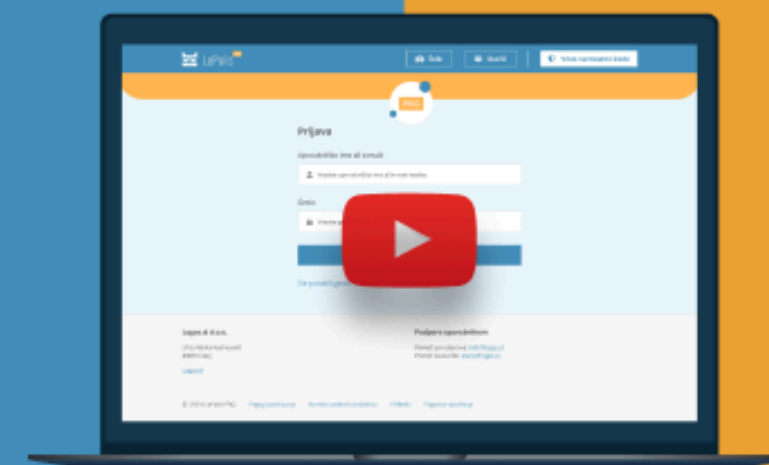
Prehrano lahko urejate preko portala za starše LoPolis PRO, v katerega se prijavite preko spletnega brskalnika na www.lopolispro.si

Po prijavi na portal levo v meniju kliknite na zavihek '**Prehrana**'.

Izberite želen meni za zajtrk, malico ali kosilo ter obvezno potrdite.

Enako storite, če se želite odjaviti. Levo v meniju kliknite na zavihek '**Prehrana**', izberite želeni datum, ter označite 'Odjava'.

Prijava in odjava na prehrano

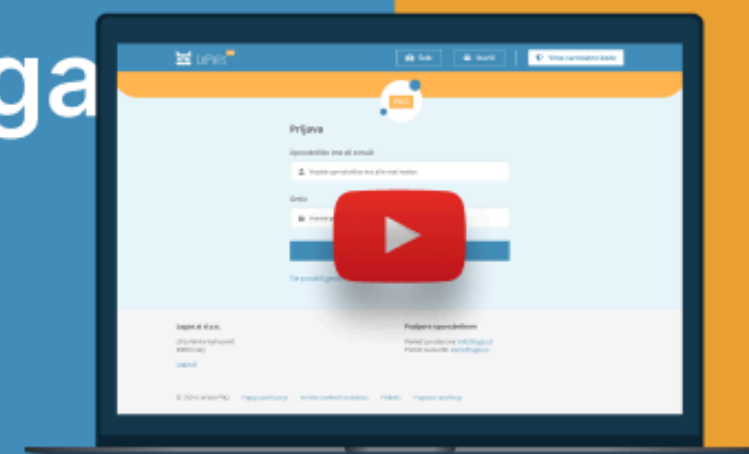


Kako postopati v primeru pozabljenega/izgube gesla?

Novo geslo lahko pridobite na prijavnem obrazcu, ki se nahaja na strani www.lopolispro.si

1. Na prijavnem obrazcu kliknete na gumb '**Ste pozabili geslo?**'.
2. Vpišite vaš elektronski naslov, kamor boste prejeli povezavo za ponastavitev gesla.

Ponastavitev pozabljenega gesla

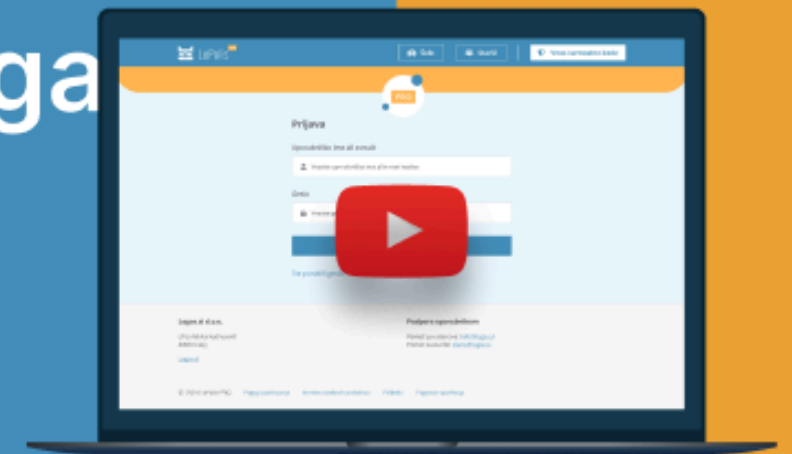


Kako spremenim ali obnovim geslo?

Geslo lahko spremenite preko portala za starše LoPolis PRO, v katerega se prijavite preko spletnega brskalnika na www.lopolispro.si

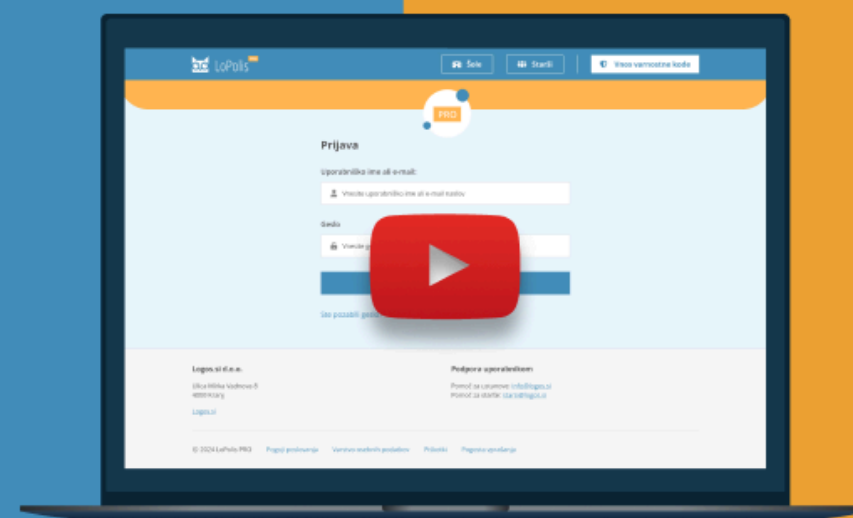
1. Na **portalu LoPolis PRO** levo v meniju kliknite na zavihek '**Nastavitve**' in pod zadnjo točko izberite '**Spremeni svoje geslo**'.
2. V prvo polje vpišite svoje staro geslo ter nato dvakrat novo in ga obvezno potrdite s klikom na gumb '**Spremeni geslo**'.
3. Pri nastavitvi novega gesla upoštevajte varnostna priporočila za oblikovanje močnega gesla.

Ponastavitev pozabljenega gesla



Video navodila za starše združeno

Dostopni
podatki za
starše.



Spletna prijava na prehrano za starše

Kako urejati prijavo in odjavo prehrane

Ponastavitev pozabljenega gesla

